






Menú de NTI para Academias de Preparación Preescolar de 3 a 5 años

Nombre del Estudiante: _____

Día 2

Elija una actividad de cada área temática a continuación y ponga sus iniciales cuando se complete. Los menús deben enviarse de vuelta cuando los estudiantes regresen a la escuela.

Literatura *¡ELIGE UNO!	Matemática *¡ELIGE UNO!	Motricidad fina *¡ELIGE UNO!	Motricidad Gruesa *¡ELIGE UNO!	Socioemocional *¡ELIGE UNO!
<p>Escuchen un libro juntos en Storyline Online. Recuérdeles a los niños que: Sigán sus reglas de escucha. (Enumerado a continuación)</p> <div style="text-align: center; margin: 10px 0;">  </div> <p>https://www.storylineonline.net/</p>	<p>Coman un bocadillo juntos. Cuente la cantidad de bocadillos. Hablen sobre los conceptos más y menos. ¿Quién tiene más? ¿Cuántos tienes después de comer algunos? ¿Es tu copa? ¿Lleno o vacío ahora que has comido tu bocadillo?</p> <div style="text-align: center; margin: 10px 0;">  </div> <p>https://video.link/w/Vwaab</p>	<p>¡Hagan un cohete juntos! ¡Usa la motricidad fina para enrollar el papel!</p> <div style="text-align: center; margin: 10px 0;">  </div> <p>https://youtu.be/IBI3XNvD46o</p>	<p>Use el video para ayudarte a ir en una cacería de osos con su hijo! Siga los movimientos en la pantalla y hable con su hijo después sobre las palabras de posición que usó en la canción. (por encima, por debajo, a través...)</p> <div style="text-align: center; margin: 10px 0;">  </div> <p>https://video.link/w/EvMab</p>	<p>¡Bailen juntos! Ve a gonoodle.com o busca videos de "Just Dance" en YouTube. Uno de los favoritos es Pop-See-Ko</p> <div style="text-align: center; margin: 10px 0;">  </div> <p>https://video.link/w/3Piqb</p>
<p>Practica decir el alfabeto juntos. Lanza una pelota de un lado a otro con tu hijo y túrnense para decir una letra a la vez.</p>	<p>Usando una baraja de cartas estándar, saca las cartas que representan las cantidades del uno al cinco (puedes usar del 1 al 10 si conocen del 1 al 5). Úselos para jugar juegos que incluyen ir a pescar y memorizar con su hijo para ayudarlo a reconocer cantidades a simple vista.</p>	<p>Ponga sal, azúcar o arena en un plato o bandeja y haga que su hijo practique escribir letras, números y dibujar formas.</p>	<p>Vea quién puede pararse en un pie por más tiempo. Practica estar de pie con los ojos cerrados. Vea cuánto tiempo puede estar de pie sin perder el equilibrio. Luego, practique caminar hacia atrás desde el talón hasta la punta de los pies de un mueble a otro.</p>	<p>Pídale a su hijo que nombre las partes de su cuerpo. Pídeles que se nombren el pulgar, la rodilla, las uñas, la barbilla, el hombro, el pecho, el codo, el tobillo, etc.) No te centres solo en los más simples, como los ojos y los oídos.</p>

LEAN UN LIBRO JUNTOS: **Título** _____

Además de las actividades anteriores, por favor lean juntos cada día de NTI. Antes de leer, recuérdale a su hijo nuestras reglas de escucha: "Ojos que observan, Oídos que escuchan, Voces tranquilas y Cuerpos tranquilos".

Si tiene alguna pregunta sobre el trabajo de NTI, no dude en ponerse en contacto con el maestro