






## Menú de NTI para Academias de Preparación Preescolar de 3 a 5 años

Nombre del estudiante: \_\_\_\_\_

**Día 7:** Elija una actividad de cada área temática a continuación y ponga sus iniciales cuando se complete. Los menús deben enviarse de vuelta cuando los estudiantes regresen a la escuela.

<b>Literatura</b> <b>*¡ELIGE UNO!</b>	<b>Matemática</b> <b>*¡ELIGE UNO!</b>	<b>Motricidad Fina</b> <b>*¡ELIGE UNO!</b>	<b>Motricidad Gruesa</b> <b>*¡ELIGE UNO!</b>	<b>Socioemocional</b> <b>*ELIGE UNO</b>
<p>¡Practica Rhyme Time con Grover! ¡Haga clic en el icono de grover en la parte superior de la página para encontrarlo!</p>  <p><a href="https://www.sesamestreet.org/games">https://www.sesamestreet.org/games</a></p>	<p>Medir la longitud: Deje que los niños hagan rampas y vean qué tan lejos rodará su automóvil.</p>  <p><a href="https://video.link/w/Dxiab">https://video.link/w/Dxiab</a></p>	<p>Practique cortarse con su hijo. Pueden cortar papel, plastilina, revistas, etc. Asegúrese de que su hijo esté usando el agarre adecuado. Este video puede ayudarte.</p>  <p><a href="https://video.link/w/5DYab">https://video.link/w/5DYab</a></p>	<p>Escuche y siga las instrucciones mientras bailas al ritmo de "If you're a kid..."</p>  <p><a href="https://video.link/w/d6Oqb">https://video.link/w/d6Oqb</a></p>	<p>Vea el libro ¿Has llenado un cubo hoy?" y luego hable sobre las formas de llenar un cubo y las formas en que otros se sumergen en los cubos de las personas.</p>  <p><a href="https://video.link/w/muZab">https://video.link/w/muZab</a></p>
<p>Aplauda las sílabas del nombre de su hijo. También puedes hacer los nombres de amigos y otros miembros de la familia. Pídeles que se pongan la mano debajo de la barbilla mientras dicen el nombre. An-dre-a (3) Ju-lie (2)</p>	<p>Usando monedas de un centavo, botones u otros artículos pequeños, cree grupos de diez o menos para que su hijo los cuente. Anímelos a contar cada elemento uno por uno, asegurándose de que ningún elemento se cuente dos veces.</p>	<p>Haga que su hijo practiquen escribir su nombre. Si están listos, pídeles que practiquen escribir con una letra mayúscula y el resto con letras minúsculas. También puedes practicar la escritura de su apellido si domina su nombre.</p>	<p>Haga que su hijo camine, salte, brinque, salte por la casa en busca de objetos que sean más largos, más cortos, más anchos o más delgados que su mano o brazo. Pídeles que usen sus manos para hacer binoculares mientras buscan.</p>	<p>Dibuja caras en pedazos de papel que representen diferentes sentimientos como felicidad, tristeza, miedo, enojo, etc. Juegue un juego mostrando la cara y pidiéndole a su hijo que nombre el sentimiento. También puedes hacerlo mostrándoles imágenes.</p>
<p><b>LEAN UN LIBRO JUNTOS: Título</b> _____</p> <p>Además de las actividades anteriores, por favor lean juntos cada día de NTI. Antes de leer, recuérdole a su hijo nuestras reglas de escucha: "Ojos que observan, Oídos que escuchan, Voces tranquilas y Cuerpos tranquilos".</p>				

**Si tiene alguna pregunta sobre el trabajo de NTI, no dude en ponerse en contacto con el maestro**